

BURATO

GIOIELLI

Prenda la misura del suo dito a fine giornata. Non misuri il dito quando fa troppo freddo o caldo.

Non dimentichi che le nostre mani non sono perfettamente identiche, e che un anello che solitamente viene indossato ad un dito della mano sinistra non andrà bene per lo stesso dito della mano destra.

Si accerti che la misura scelta scorra agevolmente su tutta la lunghezza del dito.

Per misurare il suo dito può: utilizzare un metro da sarta. Misuri la circonferenza del suo dito in mm.


Questa misura corrisponde alla misura dell'anello.

MISURA ANELLO	CIRCONFERENZA DITO in mm	DIAMETRO DELL'ANELLO in mm
46	46	14,65
47	47	14,97
48	48	15,29
49	49	15,61
50	50	15,92
51	51	16,24
52	52	16,56
53	53	16,88
54	54	17,2
55	55	17,52
56	56	17,83
57	57	18,15
58	58	18,47
59	59	18,79
60	60	19,11

Se esita fra due misure, scelga la più grande. Ricordi che la scelta della misura viene influenzata anche dallo stile dell'anello: un modello grande verrà indossato volentieri meno serrato rispetto ad un modello piccolo.



14,65 mm



14,97 mm



15,29 mm



15,61 mm



15,92 mm




16,24 mm



16,56 mm



16,88 mm



17,2 mm



17,52 mm



17,83 mm



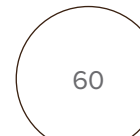
18,15 mm



18,47 mm



18,79 mm



19,11 mm